

CEA MAR MENOR

Viernes 1 de marzo de 2019


GOOGLE FORM

- ⦿ **Planificar eventos**
- ⦿ **Enviar una encuesta**
- ⦿ **Hacer preguntas a tus alumnos o recopilar otros tipos de información de forma fácil y eficiente.**
- ⦿ **Hacer exámenes y corregirlos automáticamente.**

Puedes crear un formulario desde Google Drive o a partir de una hoja de cálculo existente.

Para hacer un formulario hay que tener una cuenta en Google e ir a la página:

docs.google.com/forms




HERRAMIENTAS COLABORATIVAS DE CREACIÓN

- ◉ Google Calendar
- ◉ Trello
- ◉ Padlet
- ◉ Formularios
- ◉ Google Drive
- ◉ Audacity
- ◉ Wix
- ◉ Essay map
- ◉ Wikispaces


GESTIONAR

- ◉ Symbaloo
- ◉ Diigo
- ◉ Pinterest
- ◉ Listly
- ◉ Wunderlist
- ◉ Dropbox
- ◉ Mega
- ◉ Papaly
- ◉ Blendspace




CREAR PRESENTACIONES

- ◉ Prezi
- ◉ Google Drive
- ◉ Slydeshare
- ◉ Pow Toon
- ◉ Canva
- ◉ Present.me
- ◉ Genially
- ◉ Videoscribe
- ◉ Haicku Deck
- ◉ Tackk
- ◉ Buncee



INFOGRAFÍAS

- ◉ Picktochart
- ◉ Easel.ly
- ◉ Infogr.am
- ◉ Visme
- ◉ Venngage
- ◉ Infoactive
- ◉ Infographiccreator
- ◉ Canva



EVALUAR

- ◉ Google Form
- ◉ Plickers
- ◉ Kahoot
- ◉ Classdojo
- ◉ iRubric
- ◉ Rubistar
- ◉ Online Chart
- ◉ Credly
- ◉ Quizbean

